

T50 SEITENRUNGE

Entnehmbare Seitenrunge für leichte Fahrzeuge – Rungenhöhe ab 300 mm



T50 Aluminium Verschluss System für leichte Fahrzeuge, ab einer Bordwandhöhe von 300 mm. Durch abklappen der Bordwände und einfaches entfernen der Seitenrunge, erhält man schnell und einfach eine komplette seitliche Durchladefläche.

T50 hat eine Sicherung im Handhebel verbaut, dass ein unbeabsichtigtes Öffnen der Verschlüsse verhindert. Ebenso ist der Verschluss mit einer Ladungsinnendruck Erkennung ausgestattet. Liegt Ladung an der Bordwand an, kann der Verschluss zur Sicherheit nicht geöffnet werden.

Der Handhebel des Verschlusses verschwindet nahezu komplett, im geöffneten Zustand, in dem Einfassprofil.

Das T 50 System wird als Standardlösung bei Fahrzeugbauern eingesetzt und ist nach DIN EN 12642 geprüft.

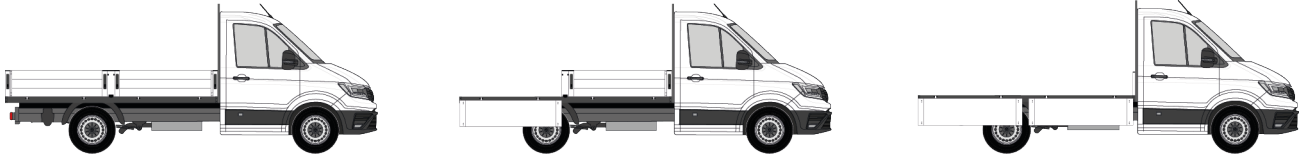
-Geringes Gewicht und gute Korrosionsbeständigkeit

-Abnehmbare Seitenrunge, um eine durchgehende seitliche Ladefläche zu erhalten.

-Ladungsinnendruck Erkennung

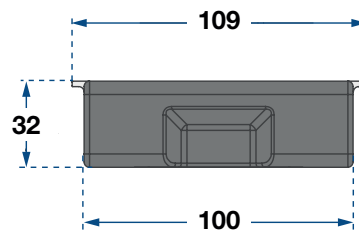
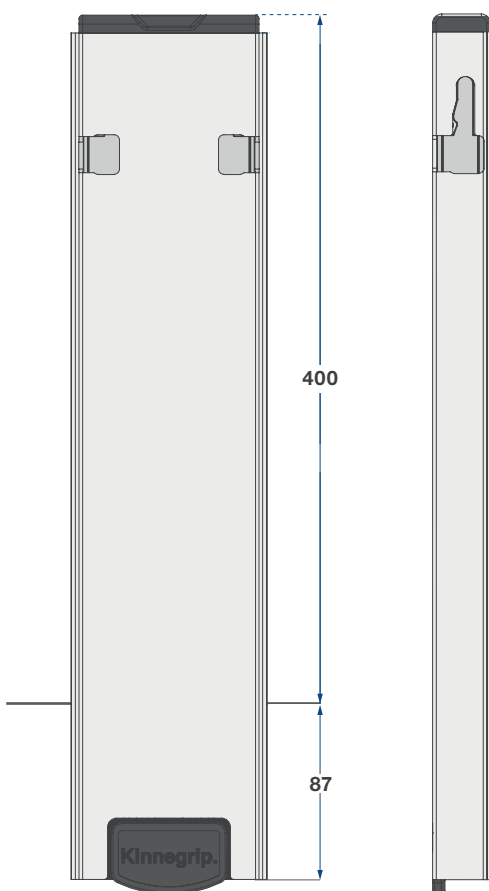
-Handhebel verschwinden im geöffneten Zustand gänzlich im Einfassprofil

-Es kann auf Wunsch ein kundenspezifische Logo auf dem Handhebel abgebildet werden. (Mindestbestellmenge)

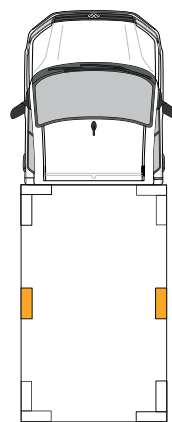


T50 Seitenrunga wird in Kombination mit 2 x T 50 Verschlüssen verbaut. Die T 50 Verschlüsse werden seitlich an den Bordwänden montiert. Es ist auch möglich einen Planenaufbau auf das System zu montieren.

Seitenrunga



Draufsicht



Rungenposition